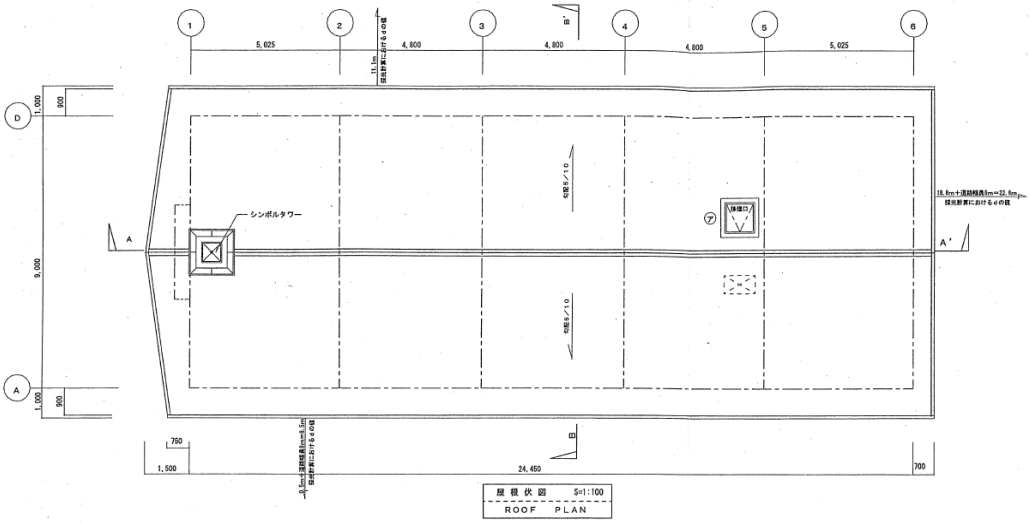


屋根伏図 S=1:100
ROOF PLAN

| 鉄骨階段 | |
|---|---|
| 有効巾 | 975以上 |
| 蹴上 | 194.73 |
| 踏面 | 245以上 |

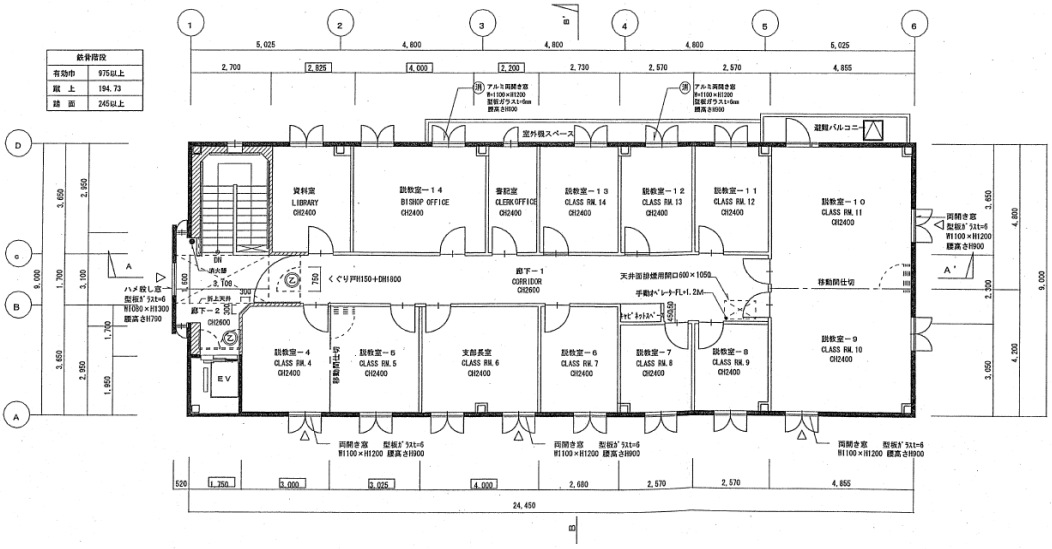


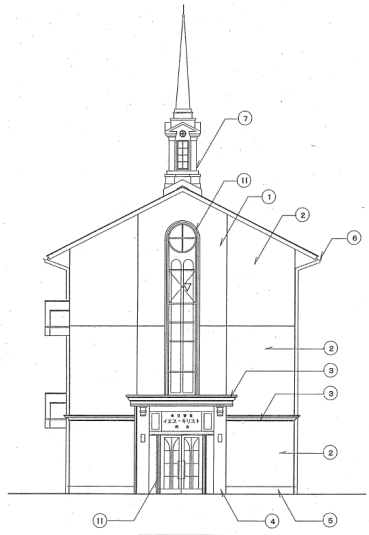

南側立面図 S=1:100
SOUTH ELEVATION

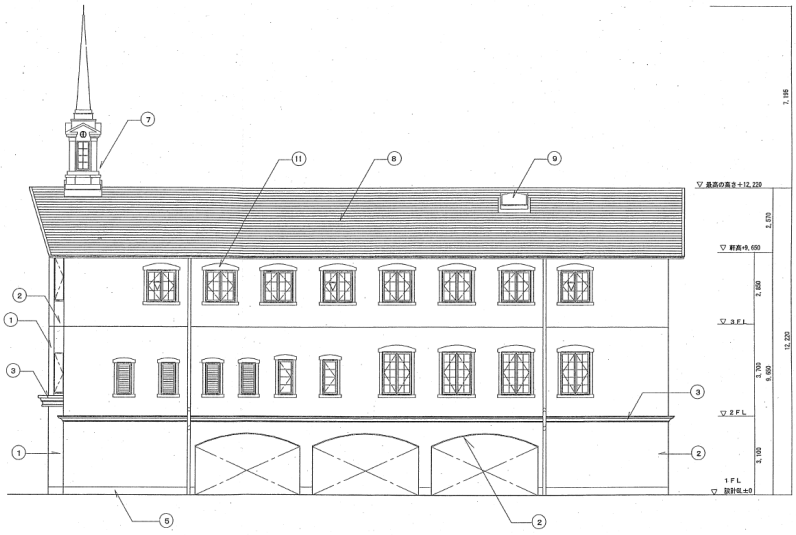


東側立面図 S=1:100
EAST ELEVATION

※印寸法は採光計算における補正後敷設出の垂直距離hを示す
▽代替進入口ラッチ式

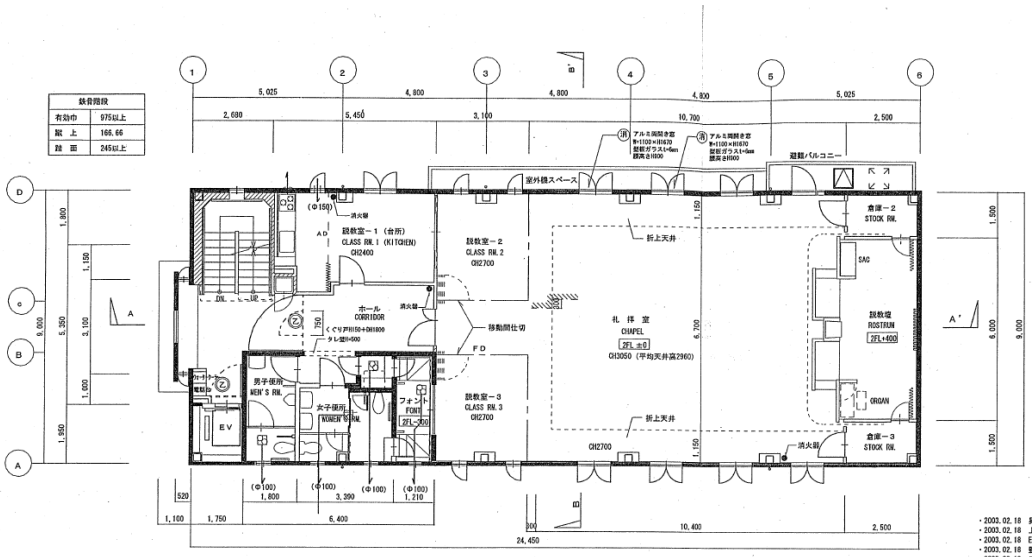


2階平面図 S=1:100
2ND FLOOR PLAN

・2003.02.18 昇降口開口寸法1700→1750に
・2003.02.18 上記によりフォント開口寸法
・2003.02.18 EL(V)防火戸W1217.5→1247に変
・2003.02.18 壁穴位置位置変更によりホー
・2003.02.18 フォント直下防止柵の追加
・2003.02.18 ホール内段掛けｱﾙﾐｰｽの取止メ
・2003.02.18 ｳｫｰﾀｰｶｰﾃﾝ、電話台位置の変更
・2003.02.18 教室壇段巾の変更・移動式

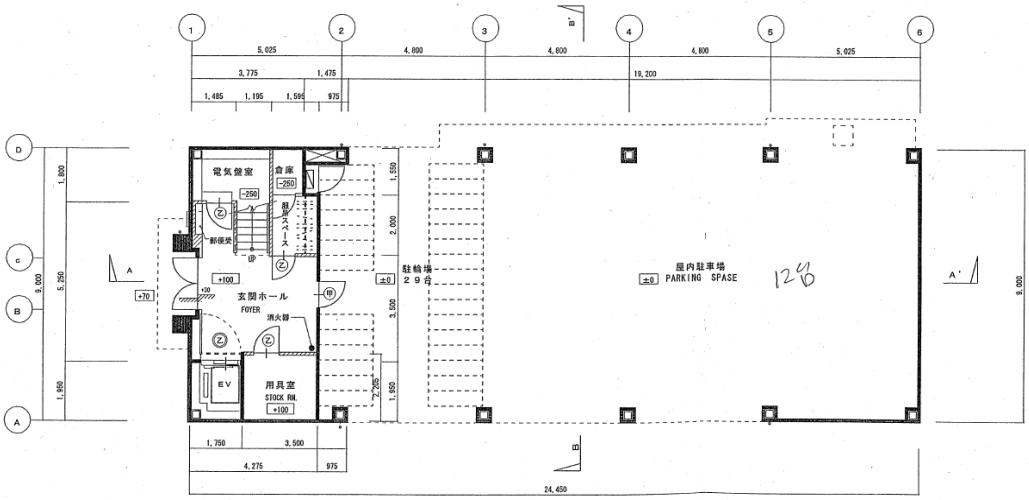


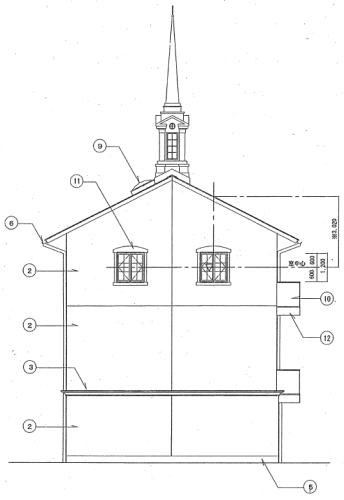

北側立面図 S=1:100
NORTH ELEVATION

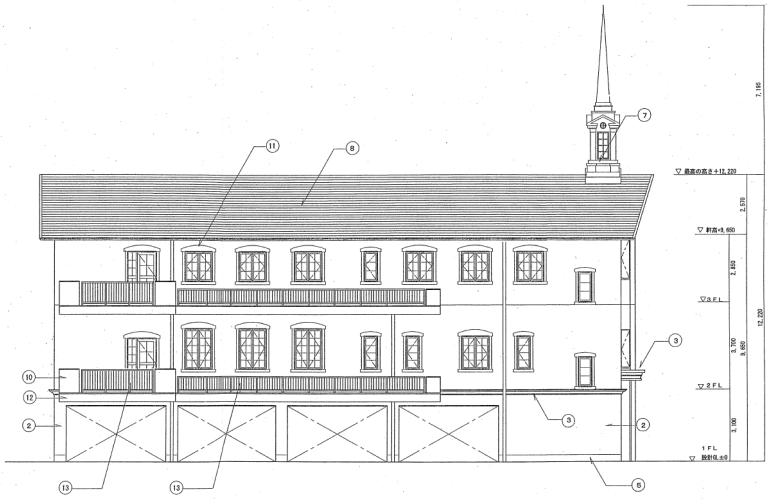

西側立面図 S=1:100
WEST ELEVATION

※印寸法は採光計算における補正係数算出の指標面積hを示す
▽代替進入口サポス